



Hiltru Barneveld b.v.  
Compagnieweg 14-16  
NL-3771 NH Barneveld  
+ 31 (0)342-404160

www.hiltru.com  
info@hiltru.com

Erstellt am: 05-04-2026 17:52:25 |  
Technische Änderungen und  
Unvollkommenheiten vorbehalten

## **Spezifikationen Gasflaschendepots für Gasflaschenpackungen**

---

Stabile und hochwertige, nicht brennbare Gasflaschenschränke zur Lagerung von Gasflaschengebinden. Durch die vollverzinkte Konstruktion sind die Lagerräume hervorragend für den Außenbereich geeignet und bieten ausreichenden Schutz vor direkten Witterungseinflüssen. Die gezeigten Produkte können im Rahmen der PGS 15-Vorschriften eingesetzt werden.

Eigenschaften:

- Äußeres Gehäuse aus verzinkter Spundwand.
- Ausgestattet mit zu öffnender(n) verzinkter(n) Gittertür(en), ohne Aufpreis auch mit geschlossener(n) Tür(en) erhältlich.
- GDP2-L und GDP4-L sind für den Einsatz von Hubwagen geeignet.
- GDP3-L und GDP6-L sind für den Einsatz mit Gabelstaplern und Käfigaffen geeignet.
- Standardmäßig ohne Boden und Schwelle konstruiert, um das Einlegen und Entnehmen von Verpackungen zu erleichtern.
- Depot mit Grundplatten mit Aussparung zur Verankerung im Fundament.
- Gefahrenkennzeichnung nach ISO 3864.

Erstellt am: 05-04-2026 17:52:25 |  
 Technische Änderungen und  
 Unvollkommenheiten vorbehalten

**PRODUKTDATENBLATT Hiltru®: Hiltru Gasflaschendepot Modell GD1-25-P**



Größe Hiltru Gasflaschendepot Modell GD1-25-P

Artikel Nummer	100250270
Außenmaße BxTxH	1420 x 1490 x 2250 mm
Innenmaße BxTxH	1300 x 1260 x 2080 mm
Tageslichtgröße der Türöffnung	1300 x 1980 mm
Speicherkapazität	1x Gasflaschenpalette (12x Standardflasche)
Gewicht	ca. 225 kg
Handhabung	Pumpwagen

**Optional**

Beschreibung der Option	Option Artikelnummer
Außenlackierung (ohne Gaze-Tür) GD1-25-P in Standard-RAL-Farbe	210110060
Außenlackierung (ohne Gaze-Tür) GD1-25-P in Nicht-Standard-RAL-Farbe	210110061

Erstellt am: 05-04-2026 17:52:25 |  
 Technische Änderungen und  
 Unvollkommenheiten vorbehalten

**PRODUKTDATENBLATT Hiltru®: Hiltru Gasflaschendepot Modell GD3P**



Größe Hiltru Gasflaschendepot Modell GD3P

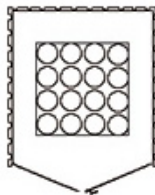
Artikel Nummer	200250260
Außenmaße BxTxH	3020 x 2170 x 2225 mm
Innenmaße BxTxH	2910 x 1990 x 2080 mm
Abmessungen der Türöffnung BxH	2700 x 2080 mm
Speicherkapazität	4x Gasflaschenpalette (2 in einer Reihe, 4x 12x Normflasche)
Gewicht	ca. 360 kg
Handhabung	Pumpwagen

**Optional**

Beschreibung der Option	Option Artikelnummer
Außenlackierung (ohne Gaze-Tür) GD3-P in Standard-RAL-Farbe	210110313
Außenlackierung (ohne Gaze-Tür) GD13-P in Nicht-Standard-RAL-Farbe	210110314

Erstellt am: 05-04-2026 17:52:25 |  
 Technische Änderungen und  
 Unvollkommenheiten vorbehalten

**PRODUKTDATENBLATT Hiltra®: Hiltra Gasflaschendepot Modell GD2P- L**

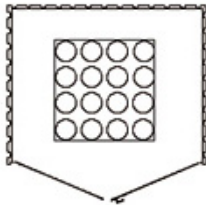


Größe Hiltra Gasflaschendepot Modell GD2P- L

Artikel Nummer	200250270
Außenmaße BxTxH	2100 x 2170 x 2580 mm
Innenmaße BxTxH	1990 x 1960 x 2440 mm
Abmessungen der Türöffnung BxH	2000 x 2290 mm
Speicherkapazität	1x Gasflaschenpaket (16x Standardflasche)
Gewicht	ca. 510 kg
Handhabung	Pumpwagen und Gabelstapler

Erstellt am: 05-04-2026 17:52:25 |  
 Technische Änderungen und  
 Unvollkommenheiten vorbehalten

**PRODUKTDATENBLATT Hiltru®: Hiltru Gasflaschendepot Modell GD3P- L**



Größe Hiltru Gasflaschendepot Modell GD3P- L

Artikel Nummer	300250270
Außenmaße BxTxH	3020 x 2170 x 2580 mm
Innenmaße BxTxH	2900 x 1960 x 2440 mm
Abmessungen der Türöffnung BxH	2920 x 2290 mm
Speicherkapazität	1x Gasflaschenpaket (16x Standardflasche)
Gewicht	ca. 670 kg
Handhabung	Pumpwagen, Gabelstapler und Käfigaffe

Erstellt am: 05-04-2026 17:52:25 |  
 Technische Änderungen und  
 Unvollkommenheiten vorbehalten

**PRODUKTDATENBLATT Hiltra®: Hiltra Gasflaschendepot Modell GD4P- L**

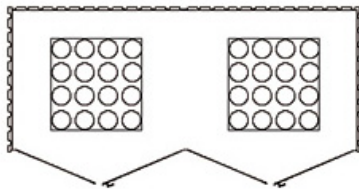


Größe Hiltra Gasflaschendepot Modell GD4P- L

Artikel Nummer	400250270
Außenmaße BxTxH	4050 x 2170 x 2580 mm
Innenmaße BxTxH	3940 x 1960 x 2440 mm
Abmessungen der Türöffnung BxH	2x 1940 x 2290 mm
Speicherkapazität	2x Gasflaschenpaket (32x Standardflasche)
Gewicht	ca. 825 kg
Handhabung	Pumpwagen und Gabelstapler

Erstellt am: 05-04-2026 17:52:25 |  
 Technische Änderungen und  
 Unvollkommenheiten vorbehalten

**PRODUKTDATENBLATT Hiltru®: Hiltru Gasflaschendepot Modell GD6P- L**



Größe Hiltru Gasflaschendepot Modell GD6P- L

Artikel Nummer	600250270
Außenmaße BxTxH	6020 x 2170 x 2580 mm
Innenmaße BxTxH	5900 x 1960 x 2440 mm
Abmessungen der Türöffnung BxH	2x 2920 x 2290 mm
Speicherkapazität	2x Gasflaschenpaket (32x Standardflasche)
Gewicht	ca. 1150 kg
Handhabung	Pumpwagen, Gabelstapler und Käfigaffe